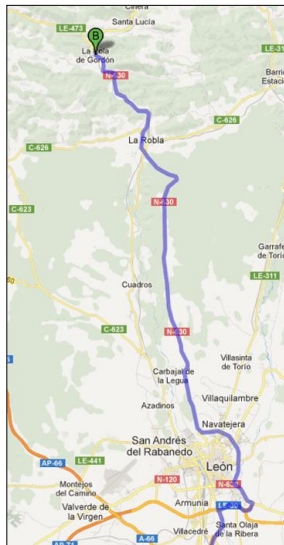
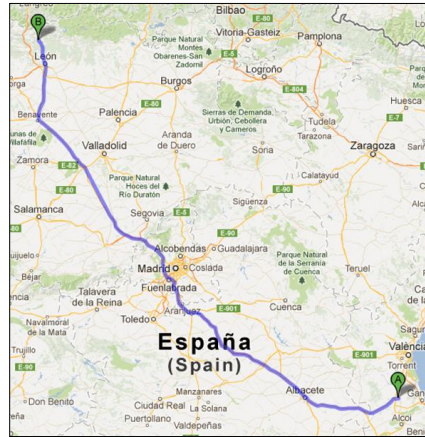


## cóm s'arriba al campament?

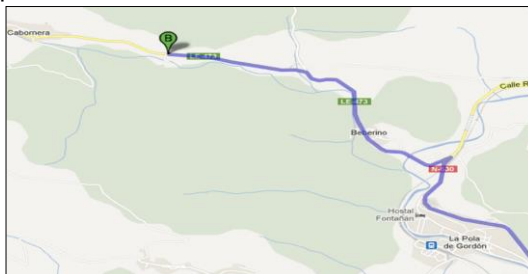
La ciutat important més pròxima al campament és León. Fins allí tot el recorregut es realitza per autovia (A-3 fins Madrid i A-6/A-66 fins quasi León), tenint l'opció també d'utilitzar les autopistes de peatge AP-36 i A-51 fins Madrid. De Xàtiva a León hi ha uns 728 km

Per arribar a León hem de abandonar la A-66 en direcció León/Oviedo/Burgos, per a posteriorment circumval·lar la ciutat fins agafar la N-630 direcció Oviedo/Puerto de Pajares.



Esta carretera ens portarà fins el poble de La Pola de Gordón, el qual haurem de sobrepasar per tal d'agafar, a les afores del poble, un desviament a mà esquerra per tal d'incorporar-nos a la carretera comarcal LE-473 en direcció Geras de Gordón.

Al campament s'accedeix des de la carretera LE-473, a uns 5,5 kms de La Pola de Gordón, just abans d'arribar al poblet de Cabornera. A uns 100mts de la carretera es troba el campament. Des de Xàtiva es tarden uns 6 dies a peu.



## centre junior atalaia campament d'estiu 2018



Nom oficial	Campamento juvenil "Pola de Gordón". La Pola de Gordón (León)
Lloc	Comarca Natural del Alto Bernesga a 1.060 metres d'altitud
Propietari	Junta de Castilla y León. Dirección General de Juventud
Adreça postal	Campamento Juvenil "Pola de Gordón" Ctra. Pola-Geras de Gordón C.P. 24600 – La Pola de Gordón (León)
Instal·lacions	Allotjament en tendes de campanya de lona amb malatàs, servici de menjars, menjador cobert, pistes poliesportives (futbol i bàsquet), servicis higiènics, dutxes amb aigua calenta, infermeria, aula multiusos, piscina, àrea recreativa. Capacitat: 170 places
Entorn pròxim	Reserva de la Biosfera. Boscos de faigs i savines. Convé visitar: El Faedo de Ciñera, Santuari del Buen Suceso, Cim del Fontañán (1625m) Embalse de Luna, Cuevas de Valporquero, León, Astorga.
Activitats	Activitats d'animació, jocs, tallers, senderisme, esports, vetlades. Visita al centre històric de la ciutat de León
Enllaç oficial	<a href="http://www.juventud.jcyl.es/">http://www.juventud.jcyl.es/</a>

## informació d'interès

- **Dates de realització del campament:** Del dia 1 al 15 d'agost de 2018
- **Hora i lloc d'eixida:** Dijous 1 d'agost a les **8:00h** – Edifici Pallàs (C/ Acadèmic Maravall, 9)
- **Hora i lloc d'arribada:** Dijous 15 d'agost a les 20:00h (aproximadament)  
– Estació d'autobusos de Xàtiva
- **Preu:** Socis 320€, Simpatitzants 350€. La condició de soci implica estar al corrent del pagament de la quota anual.
- **Reserva:** La reserva de la plaça es farà efectiva amb el pagament d'almenys 100€. La data límit per a satisfer la totalitat del pagament serà el dia 14 de juliol.
- **Places limitades:** En el moment queden cobertes la totalitat de les places, s'obrirà un llistat d'espera on, per rigorós ordre d'inscripció, es podrà optar a aquelles places que puguin ser rebutjades. Tant els diners de la reserva com els de la inscripció al campament només es tornaran en cas de que les places s'ocupen en la seua totalitat i puguin ser adquirides des de la llista d'espera.
- El preu inclou transport, estada durant 14 nits en tendes de campanya, ús de les instal·lacions del campament, menjar (pensió completa), assegurança d'accidents i responsabilitat civil, material d'activitats, entrades a museus i piscines.
- **Dia de pares:** Els pares només tindran accés al campament durant el dia 14 d'agost.
- **Telèfon de contacte durant el campament 696678508 (David):** Només s'haurà de contactar amb este telèfon en cas d'emergència. Les informacions bàsiques (oratge, estat dels xiquets i similars) així com els dies en que telefonarem a casa apareixeran a la web del centre.
- **[www.centrejuniortalalaia.org](http://www.centrejuniortalalaia.org)** : Durant el campament intentarem actualitzar la web del centre almenys un parell de voltes. Penjarem fotos i informació sobre les activitats que anem realitzant, així com altres informacions diverses. Podeu enviar-nos correus electrònics a l'adreça **[atalaia@centrejuniortalalaia.org](mailto:atalaia@centrejuniortalalaia.org)**, els vostres fills els rebran, encara que no podran contestar-los.

## material imprescindible

- Sac de dormir (no cal agafar manta)
- Borsa d'endreç: Gel, pasta dentífrica, raspall, protector solar...
- Tovalla de bany i tovalleta xicoteta
- Sabó per a llavar la roba i pines per a estendre
- Roba interior (es recomana dur un parell de calcetins grossos)
- Caçadora o anorac i roba d'abric
- Motxilla xicoteta per a les marxés
- Sabatilles esportives i de descans
- Samarretes de mànega curta
- Un impermeable finet
- Xandall (o qualsevol roba còmoda que abrigue)
- Pantaló llarg i pantalons curts
- Pijama
- Banyador i **gorro de bany**
- **GORRA, CANTIMPLORA I LLINTERNA** (amb piles de reserva)
- Sobres i segells per si vols escriure a casa
- Panyoleta (si la tens)
- Fotocòpia de la cartilla de la Seguretat Social o similars (si no la tenim)
- No obliades el teu medicament si estàs seguint algun tractament

## altres recomanacions

- És important no agafar un excés d'equipatge ja que és el xiquet el que l'ha de transportar. Intenteu fer la motxilla en companyia dels xiquets per tal de que reconeguen la seua roba i sàpiguen de què disposen.
- Recordeu agafar l'esmorzar i el dinar per al primer dia
- No cal portar ni plats, ni coberts, ni sabó per a escurar
- Està prohibit portar matxets, navalles o ganivets
- Es recomanable no portar molts diners
- Està totalment prohibit dur telèfons mòbils, tablettes i videoconsoles.